

REISROUTE VOOR 4 WEKEN THAILAND!
INCLUSIEF TIPS EN MIJN ERVARINGEN VOOR EEN OPTIMALE
VOORBEREIDING



REISROUTE THAILAND

WOLTOTRAVEL.COM

INHOUD



WOLTOTRAVEL
INSPIRATION FOR YOUR NEXT TRIP



03

WELKOM IN
THAILAND

11

VOORBEREIDING &
BUDGET

13

PRAKTISCHE INFO
EN TIPS

16

4 -WEEKSE
REISROUTE

38

BONUS:
DUIKBREVET HALEN +
THAISE KEUKEN

41

HO(S)TEL TIPS!

45

5X FAQ

WELKOM!



Sawatdee khrap, ofwel: hallo! De Thaise taal weerhoudt in ieder geval weinig toeristen ervan om een bezoek te brengen aan Thailand. Sterker nog, het is een van de populairste bestemmingen in Zuidoost Azië.

Om zo goed mogelijk voorbereid te zijn op je reis naar Thailand heb ik in deze PDF gids mijn 4-weekse reisroute uitgewerkt. Inclusief mijn tips en ervaringen na 4-weeken reizen in het land van de glimlach!

VEEL LEESPLEZIER & SUCCES MET DE VOORBEREIDING!

KEVIN





WELKOM IN THAILAND

2,565 M




Hoogste punt:
Doi Inthanon



71.75 Miljoen
Inwoners



Religie:
Boeddhisme



Beste reistijd:
November-
Februari



€ 1 =
36 Baht



Nationale
symbol: Garuda




Nationale sport:
Muay Thai



Visa on Arrival





's werelds
grootste
rijstproducent



147
Nationale parken





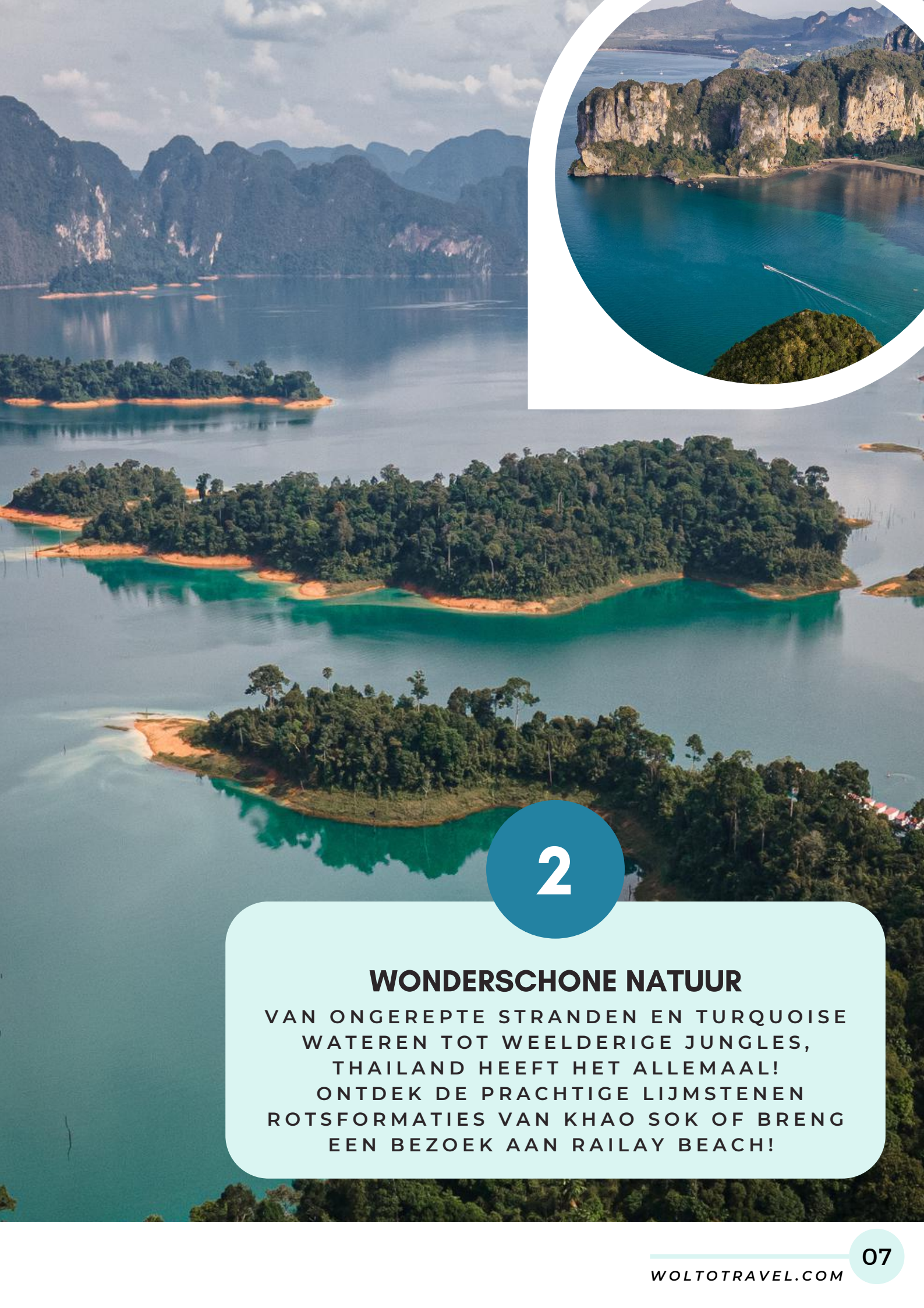
5 REDENEN WAAROM THAILAND JE VOLGENDE BESTEMMING IS



1

RIJK AAN CULTUREEL ERFGOED

**PRACHTIGE TEMPELS, EEUWENOUDE RUÏNES
EN LEVENDIGE TRADITIES. ONTDEK HET
GRAND PALACE IN BANGKOK OF BEZOEK DE
VREDIGE TEMPELS VAN CHIANG MAI,
EN GENIET VAN DE GASTVRIJHEID VAN DE
THAISE BEVOLKING**



2

WONDERSCHONE NATUUR

VAN ONGEREPE STRANDEN EN TURQUOISE
WATEREN TOT WEELDERIGE JUNGLES,
THAILAND HEEFT HET ALLEMAAL!
ONTDEK DE PRACHTIGE LIJMSTENEN
ROTSFORMATIES VAN KHAO SOK OF BRENG
EEN BEZOEK AAN RAILAY BEACH!



3

HEERLIJK ETEN!

MAAK JE KLAAR OM JE SMAAKPAPILLEN TE PRIKKELEN MET DE PITTIGE SMAKEN VAN DE THAISE KEUKEN: PAD THAI, PAPAYA SALADE, TOM YAM SOEP EN NOG VEEL MEER! EEN LOKAAL BIERTJE MAG ZO NU EN DAN NATUURLIJK NIET ONTBREKEN



4

OP (OUTDOOR) AVONTUUR

DUIKEN IN HET HELDERE WATER VAN DE GOLF VAN THAILAND EN ONTDEK DE PRACHTIGE ONDERWATERWERELD. BEZOEK EEN OLIFANTENOPVANG, VOLG EEN LES MUAY THAI OF MAAK EEN HIKE NAAR EEN UNIEK VIEWPOINT IN KRABI

บ้านรับน้ำมินิมาร์ท
Minimart
เติมเงินออนไลน์ Laundry Service

Laundry Service
50 bath/kg. / express

Drink Menu

Passion Fruit Smoothie	40
Mango Smoothie	40
Banana Smoothie	40
Pineapple Smoothie	40
Kiwi Smoothie	40
Watermelon Smoothie	40
Strawberry Smoothie	40
Coconut milk Smoothie	40
Mixed fruit Smoothie	50
Mixed fruit No sugar	60
Yoghurt Smoothie	30

5

BETAALBAAR REIZEN & GENIETEN

THAILAND IS EEN BUDGETVRIENDELIJKE BESTEMMING! ACCOMMODATIE (HOSTEL) VOOR ZO'N € 10 PER NACHT, TERWIJL JE AL VOOR € 2,00 EEN HEERLIJKE MAALTIJD HEBT. MAAK HET ZO LUXE ALS JE ZELF WIL!



VOORBEREIDING

Voor je aan je reis naar Thailand gaat beginnen is het eerst zaak om enkele voorbereidingen te treffen. Hopelijk heb je al het extra papierwerk niet nodig, weet dat het altijd van pas kan komen.





Vorbereiding

Voor je aan je reis naar Thailand gaat beginnen is het eerst zaak om enkele voorbereidingen te treffen. Hopelijk heb je al het extra papierwerk niet nodig, weet dat het altijd van pas kan komen.



Maak een notitieboekje met telefoonnummers van:

- Alarmcentrale zorgverzekering,
- Bank
- Je ouders, & ouders van je reisgenoten & eventueel belangrijke vrienden

Fijn om te hebben als je mobiel onverhoopt zoek is en natuurlijk in een noodsituatie.

AL VINDEN SOMMIGE HET PRIMA OM NIET TE VEEL VOORBEREIDING TE DOEN, IK VIND EEN GOEDE VOORBEREIDING HET HALVE WERK. ZO KOM JE NAMELIJK MINDER SNEL VOOR ONAANGENAME VERRASSINGEN TE STAAN, WEL ZO FIJN ALS JE OP REIS GAAT.



De GGD raadt aan om een vaccinatie tegen DTP en hepatitis A te nemen.



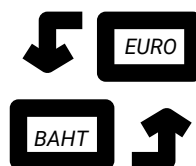
Op het vliegveld krijg je een Visa On Arrival, geldig voor 30 dagen.



Vraag een Internationaal Rijbewijs aan bij de ANWB. Voorkomt gedoe!



Vraag een Wise Prepaid Creditcard aan, dit is voordeliger met pinnen.



Bespaar transactiekosten en krijg een betere wisselkoers door biljetten van € 50 mee te nemen die je op het vliegveld kan inruilen.




Vraag een bewijs aan bij je zorgverzekering voor dekking in het buitenland.



Budget

Als je het in categorieën zou indelen zou je met de 'normale' categorie voor maximaal € 35 tot € 45 per dag rond moeten komen. Dit bedrag is een gemiddelde op basis van:



Overnachting (hostel)



Eten & drinken



Activiteiten



Vervoer van A naar B

Tips om geld te besparen:

- **Zelf op pad!**

Georganiseerde tours vormen een groot deel van je uitgaven. Een ochtendvullend (en/of middag) programma kost al snel zo'n € 20 - € 40. Een klein beetje onderzoek doen kost niet veel en spaart je genoeg geld.

Op sommige plekken, zoals boottochten over een meer, kun je nu eenmaal niet zonder tour.

HET BEZOEKEN VAN BEZIENSWAARDIGHEDEN KUN JE (ALS JE SCOOTER WIL RIJDEN) PRIMA ZELF DOEN. ALS JE ALLEEN REIST IN ZUL JE VAST EN ZEKER IN JE HOSTEL MENSEN ONTMOETEN DIE MET JE MEE WILLEN GAAN OP EEN PRIVÉ SCOOTER TOUR.

Alcohol

Alcohol stiekem ook veel van je dagelijkse budget innemen. Voor de prijs van een biertje heb je namelijk ook een bordje eten. En we weten natuurlijk allemaal waar je sneller 'nog eentje' van besteld.



Onderhandel tip: voel je niet agressief door te onderhandelen bij taxi ritjes of op markten. Men weet dat je toerist bent en vraagt standaard de hoofdprijs. Soms kun je tot 50% van de prijs af halen.





Aankomst

Welkom in Thailand! Na het ophalen van je stempel en de bagage kun je aan de reis naar je accommodatie beginnen. Goed om te weten als je in Bangkok aankomt (waar 95% van de reizen zullen starten)



Simkaart

Koop geen simkaart op het vliegveld, maar ga hiervoor naar een 7-Eleven winkel. Vraag hier naar een simkaart van 150 Baht en je krijgt voor 30 dagen onbeperkt internet.

In Thailand is het verplicht om de simkaart op naam te registreren, dus zul je de medewerker van de 7-Eleven eventjes je paspoort moeten geven.



DOWNLOAD DE MAP VAN DE REGIO WAAR JE AAN ZAL KOMEN, ZODAT JE ZONDER INTERNET KAN NAVIGEREN NAAR JE HO(S)TEL EN DE DICHTSTBIJZIJNDE 7-ELEVEN WINKEL.

Naar Bangkok Centrum

Om in het centrum te komen kun je bijvoorbeeld de SkyTrain nemen die vanaf het vliegveld vertrekt, voor zo'n € 1,50 heb je hier al een kaartje voor. Vanaf de dichtstbijzijnde halte bij je accommodatie kun je eventueel nog een taxi nemen als het te ver lopen is.



Toch liever een taxi? Vraag altijd naar een taxi meter, anders zul je zonder twijfel te veel betalen. Let ook op dat je nog de tol moet betalen als je vanaf het vliegveld richting hartje Bangkok rijdt.



Scooter

Goed om vooraf te weten over het meest populaire vervoermiddel in de Thailand en talloze omliggende Aziatische landen!



- Scooter rijden is heel leuk en de gemakkelijkste manier om je te verplaatsen, maar omdat deze 110+ cc hebben zijn Aziatische scooters officieel motoren.
- Een scooter huren kostte me in 2023 zo'n 250 Baht (+/- € 8,00) per dag.
- Met een Nederlands autorijbewijs mag je hier dus officieel niet op rijden, wat betekent dat je bij ongelukken niet verzekerd bent.

CHECK VOOR HET VERHUREN DE BANDENSPANNING / TANKINHOUD EN MAAK FOTO'S VAN DE SCOOTER EN BESCHADIGINGEN; VOORKOMT GEDOE ACHTERAF.

- Als je dit toch doet (want bijna iedereen doet het), rijd dan voorzichtig. Zeker in Thailand, waar ze links rijden. Rem niet als er los zand of steentjes op de weg ligt. Draag een helm en kies een helm die goed past!
- Wees in Thailand voorbereid op het afgeven van je paspoort als borg, hier is bijna geen ontkomen aan. Je kunt vooraf nog op Google zoeken naar reviews die benoemen dat je ook de borg met contant geld kunt voldoen.
- Idealiter heeft je scooter ook een houder voor je mobiele telefoon, wel zo handig met navigeren!





REISROUTE

Maak je klaar voor een onvergetelijk avontuur in het prachtige Thailand! Deze 4-weekse reisroute neemt je mee op een betoverende reis door enkele van de meest fascinerende bestemmingen in het land.





4-WEEKSE REISROUTE

1. Bangkok




3 nachten

2. Chiang Mai



4-5 nachten

3. Pai




3 nachten



1-2 reisdagen




9. Koh Tao



5 nachten

8. Koh Phangan

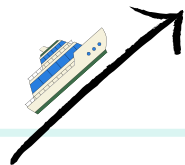


2 nachten

4. Krabi



3 nachten



7. Koh Samui



2 nachten

6. Khao Sok



1-2 nachten

5. Khao Lak



3 nachten



BESTEMMING 1.



WOLTOTRAVEL
INSPIRATION FOR YOUR NEXT TRIP

BANGKOK

Bangkok, de bruisende hoofdstad van Thailand en het startpunt van bijna iedere reisroute. Het is een fascinerende bestemming die bekend staat om zijn levendige straten, bruisende markten, indrukwekkende tempels en heerlijk eten.





3 NACHTEN

BANGKOK

Er is meer dan genoeg te zien en doen in de bruisende hoofdstad van Thailand. Een voorbeeld van 2 dagen Bangkok:

Dag 1: Cultuur, historie en het Thaise nachtleven

- **Wat Pho:** bezoek de tempel van de liggende Boeddha, een van de beroemdste en meest indrukwekkende tempels in Bangkok.
- **Verken Grand Palace:** De voormalige koninklijke residentie en een spectaculair voorbeeld van Thaise architectuur.
- **Ontdek Chinatown:** Bangkok kent de grootste Chinatown van Thailand.
- **Nog meer tempels:** Om de paar straten lijkt wel een tempel te staan, dus tijdens een wandeling door de straten van Bangkok kom je vanzelf mooie tempels tegen!

**AVONDJE UIT? ERVAAR DE AVONDDRUKTE EN CHAOS OP KHAOSAN ROAD!
DÉ MEEST BEKENDE STRAAT VAN BANGKOK, DAN WEL NIET VAN HEEL THAILAND.
DEZE STRAAT BRUIST VAN HET LEVEN, WAARBIJ DE ENE KROEG DE MUZIEK NOG
HARDER HEEFT STAAN DAN DE ANDERE.**

Dag 2: Shoppen op een van 's werelds grootste markten

- **Maak een boottocht over de Chao Phraya-rivier:** een geweldige manier om de stad vanaf het water te verkennen en te genieten van het uitzicht op de tempels en wolkenkrabbers langs de rivier.
- **Bezoek de Wat Arun Tempel:** beroemd om zijn prachtige architectuur, met een centrale pagode die is versierd met kleurrijk Chinees porselein.
- **Ga winkelen in de Chatuchak Weekend Markt:** een van de grootste markten ter wereld en je vindt hier alles! Van kleding en accessoires tot kunst en antiek, maar ook lekker eten.
- **Een uniek uitzicht als afsluiter:** Sluit af met een bezoek aan een Skybar voor een uniek uitzicht over de Thaise hoofdstad. Mijn tip: Hotel Muse (vooraf reserveren).

Op naar bestemming 2: Chiang Mai!

Neem de bus (of trein) naar Chiang Mai. Een busticket van Bangkok Busline kost zo'n € 17,50 (594 Baht). Een ticket voor de bus kun je dan wel op het busstation kopen, dan wel bij je ho(s)tel.

Treintickets moet je vaak al eerder kopen, deze is snel volgeboekt. Een bus kan heel vaak nog vrij last minute.



10,5 uur



BESTEMMING 2.



WOLTOTRAVEL
INSPIRATION FOR YOUR NEXT TRIP

CHIANG MAI

De op een na grootste stad van Thailand: Chiang Mai. Er hangt een prima sfeer binnen de muren van het oude stadscentrum en het voelt allesbehalve druk aan. Buiten de stad is er ook meer dan voldoende te zien en doen!





4-5 NACHTEN

CHIANG MAI

Chiang Mai is een stad die bekend staat om zijn rijke geschiedenis, adembenemende natuurlijke schoonheid en levendige cultuur.

Wat te doen in Chiang Mai?

- **Tempels!** Zowel in, als buiten Chiang Mai liggen diverse tempels die je kunt bezoeken.



- **Openlucht markt:** Elke zondag vindt de lokale openlucht markt plaats. De markt strekt de zich aan weerskanten voor ongeveer 1 KM in het centrum.
- **Les Muay Thai:** Thailand's nationale, tevens meest bekende vechtsport is behoorlijk intensief.

- Wat Buppharam
- Wat Pha Lat
- Wat Chedi Luang
- Chet Yot Tempel
- Wat Phra Singh
- Golden Doi Suthet Temple



It's Good

Ploen Ruedee Night Market (ma-za)

Op pad in de omgeving!

- **Op bezoek bij een olifantenverblijf:** De olifantenverblijven vangen wilde olifanten op en proberen hen de beste leefomstandigheden te bieden. Je bijdrage als toerist helpt hier absoluut bij, aangezien een olifant voeden behoorlijk in de kosten loopt.



Elephant Dream Project

- **Bezoek het Doi Inthanon Nationaal Park:** Op naar het hoogste punt van Thailand! Bezoek tempels, watervallen en maak een mooie wandeling.
- **Kookcursus:** Het noorden van Thailand kent diverse lokale specialiteiten en is daarmee bekend als een ideale plek voor een kookcursus.

Op doorreis naar Pai!

Chiang Mai - Pai: zo'n 130 KM, waarvan ongeveer 80 KM over de prachtige route 1095. Hier wachten 762 bochten(combinaties) op je, als je zo nu en dan om je heen kijkt kun je meteen genieten van een prachtig uitzicht.



2,5 - 3 uur



Zonder bagage op de scooter? Geef 'm af bij Aya Service!



KOOKCURSUS

Als culinair liefhebber kon ik niet weerstaan aan de verleiding om de lokale keuken te ontdekken en meer te leren over de heerlijke Thaise gerechten. Chiang Mai staat bekend om zijn culinaire tradities en is een ideale bestemming om een kookcursus te volgen.

OP HET MENU

KHAO SOI CURRY



PAD THAI



TOM YAM SOEP



MANGO STICKY RICE



**Thai Farm Cooking,
Chiang Mai**

PAI

Een klein bergstadje dat bekend staat om zijn culturele charme, ontspannen sfeer en prachtige natuurlijke landschappen. Er zijn dan ook enkele bezienswaardigheden die je wat mij betreft niet mag missen!





3 NACHTEN

PAI

Pai heeft een relaxte en hippie-achtige sfeer, met een overvloed aan guesthouses, boetieks, cafés, restaurants en bars.

Wat te doen in Pai?

- **Pai Canyon:** geen echte canyon, maar eerder een reeks smalle zandstenen richels en ravijnen die uitsteken boven de begroeide heuvels.
- **Boeddha's:** Deze 2 Boeddha's kijken elkaar van een afstandje aan. De eerste vind je op weg naar Pai Canyon. De Chedi Phra That Mae Yen (Big Buddha), ligt op enkele minuten rijden van Pai centrum.
- **Bamboe Brug:** Een mooie Bamboe brug omgeven door rijstvelden. De foto's laten meestal de groene rijstvelden zien, maar daarvoor moet je wel in het juiste seizoen in Pai zijn. En dat is niet in januari.

Tipsy Tubing!

Pai is een waar backpackerparadijs. Daar hoort natuurlijk ook een typische backpackeractiviteit bij: op een rivier naar beneden drijven met een bijbehorend feestje: tipsy tubing. Via je hostel of in het centrum van Pai te boeken. Kosten: 200 Baht (drinken op eigen kosten).

Pai Walking Street

Dagelijks om 18:00 begint de avondmarkt op Pai Walking Street. Veelal eetkraampjes, maar ook diverse souvenirs of goedkope zonnebrillen zijn te koop. Na je bezoek aan de markt kun je bij een van de vele barretjes langs de straat een drankje doen.



- Ergens halverwege aan de linkerkant van Pai Walking Street ligt een kraampje dat heerlijke noedelsalades (met dumplings)
- Nong Beer Restaurant.





1-2 REISDAGEN

OP NAAR HET ZUIDEN

Reis terug naar Chiang Mai om aan je reis naar Zuid Thailand te beginnen. 3 opties, van duur en snel naar goedkoop en langzaam.



Bus of Scooter

Pai - Chiang Mai

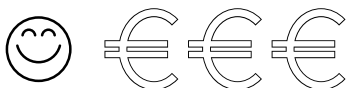
Duur: +/- 3 uur

Binnenlandse vlucht

Chiang Mai - Krabi

Duur: +/- 2 uur

1 reisdag



Bus of Scooter

Pai - Chiang Mai

Duur: +/- 3 uur

Nachtbus

Chiang Mai - Bangkok

Duur: +/- 10,5 uur

Binnenlandse vlucht

Bangkok - Krabi

Duur: +/- 1 uur

1,5 - 2 reisdagen



Bus of Scooter

Pai - Chiang Mai

Duur: +/- 3 uur

Nachtbus

Chiang Mai - Bangkok

Duur: +/- 10,5 uur

Nachtbus

Bangkok - Krabi

Duur: +/- 13 uur

2 reisdagen



Afhankelijk van je budget en het aantal dagen dat je in Thailand zult zijn kun je een keuze maken voor de meest passende optie. Zelf koos ik voor optie 2, wat me in 1,5 dag van Pai naar het zuiden bracht.


BESTEMMING 4.



WOLTOTRAVEL
INSPIRATION FOR YOUR NEXT TRIP

KRABI

Krabi is de ideale uitvalsbasis voor en bezoek aan een van Thailand's mooiste stranden en ligt ook gunstig voor het bezoeken van talloze eilanden. Voor de actieveling zijn er ook 2 mooie hikes!





3 NACHTEN

KRABI

Bestemming nummer een in het tropische zuiden van Thailand: Krabi.

Wat te doen in Krabi en omgeving?

- **Tiger Cave tempel:** In totaal zul je 1.260 steile trappen naar boven moeten nemen voor je op zo'n 270 meter hoogte kunt genieten van het uitzicht vanaf de tempel.
- **Openlucht markt:** Een avondmarkt met heel veel eetkraampjes, maar ook voldoende kraampjes om souvenirs te kopen. Vriendelijke prijzen, maar veelal kleine snacks als aanbod.
- **Ao Nang:** In Krabi zelf ligt geen strand, daarvoor moet je zo'n 25 minuten reizen richting Ao Nang. In Ao Nang liggen langs de kust meer dan voldoende hotels, restaurants en beachclubs.



Wat Kaew
Korawaram

Dagtrips in de omgeving!

- **Bezoek Railay Beach:** Een van Thailand's mooiste stranden. De lijmstenen rotsen torenen hoog boven het water uit en zorgen voor een imposant uitzicht. Neem vanuit Ao Nang de longtail boot en zet na 10 minuten voet op het unieke schiereiland.
- **Eilanden bezoeken:** In de nabije omgeving van Krabi liggen diverse eilanden, zoals het alom bekende Phi Phi (feest)eiland; maar ook kleinere eilanden zoals Koh Yai Noi, Koh Lanta en Koh Yao Yai.
- **Uniek uitzichtpunt:** Genieten van een panoramisch uitzicht over het bos, de lijmstenen kliffen en eilanden in de zee? Een hike van +/- 1 uur brengt je naar het unieke Dragon Cress Viewpoint!

Op naar Khao Lak!

Vanuit Krabi neem je een minivan richting Khao Lak, waar je ongeveer 2 uurtjes over doet. In Krabi vind je meer dan genoeg plekken waar je een busticket kunt kopen. Heel comfortabel is de rit niet als je langer bent dan 1 meter 90, maar ach. Voor die 2 uurtjes.



2 uur



De bus stopt soms overal en nergens om locals in te laten stappen als er nog plek vrij is.

BESTEMMING 5.



WOLTOTRAVEL
INSPIRATION FOR YOUR NEXT TRIP

KHAO LAK

Khao Lak is een plek waar veel resorts aan het strand te vinden zijn, maar voor de actieveling is er meer dan voldoende in de omgeving te zien. Zo is het een prima uitvalsbasis om de unieke baai van Phang Nga te bezoeken!





3 NACHTEN

KHAO LAK

In Khao Lak zelf is het veelal relaxen aan het strand, maar voor mij waren het de dagtrips waarvoor ik Khao Lak als uitvalsbasis koos!

Ontdek de baai van Phang Nga

Kenmerkende kalkstenen kliffen en prachtige eilandjes maken deze baai een adembenemend stukje natuur. De baai is gelegen tussen het vasteland van Thailand en het eiland Phuket en heeft een oppervlakte van ongeveer 400 vierkante kilometer.

- Een van de beroemdste bezienswaardigheden in de Baai van Phang Nga is het **James Bond Island**. Te bezoeken vanuit een tour of met een bootje vanuit de Sarakul pier.
- **Samet Nangshe Viewpoint**: Geniet van een prachtig uitzicht over de Baai van Phang Nga. Gelegen op 1 uur en 15 minuten van Khao Lak en prima bereikbaar met de scooter.



Go Pong

Koh Panyee: een uniek eiland!

Een uniek eiland vanwege het feit dat het volledig op palen gebouwd is, bovenop het water van de Andamanse Zee.

- Neem vanaf Sarakul pier een longtail en zet in 30 minuten voet op het eiland. Bij 10 personen (maximale capaciteit van de boot) betaal je 120 Baht per persoon voor een enkel ticket. De boot zal dan in Koh Panyee een uurtje of 2 op je wachten, tenzij je natuurlijk gaat overnachten op het eiland.
- Potje voetballen? Neem dan een kijkje bij het drijvende voetbalveld! Een uniekere plek om een potje te voetballen heb ik in ieder geval nog niet gezien.

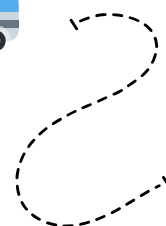
Op naar Khao Sok!

Je kunt ervoor kiezen om naar Khao Sok te reizen, daar te overnachten en vervolgens het Nationale Park te bezoeken. Als je liever niet te veel heen en weer reist met de koffers of backpacks kun je ook vanuit Khao Lak een tour met overnachting op het meer boeken.

Vanuit Khao Lak is het in ieder geval ongeveer 1 uurtje in de minivan.



1 uur



BESTEMMING 6.



WOLTOTRAVEL
INSPIRATION FOR YOUR NEXT TRIP

KHAO SOK

Het Khao Sok National Park, waar talloze prachtige lijmstenen rotsen hoog boven het water torenen, is wat mij betreft een plek die je niet mag overslaan tijdens je reis door Thailand!





1-2 NACHTEN

KHAO SOK

Met een oppervlakte van zo'n 700 vierkante kilometer is het Khao Sok National Park een van 's werelds meest indrukwekkende regenwouden.

Kies je tour: 1 dag of 2 dagen met overnachting op het meer!

Het hoogtepunt van het Nationale Park is het Cheouw Lan meer, waar talloze prachtige lijmstenen rotsen hoog boven het water torenen.

1-daagse tour

Tijdens de eendaagse tour over het meer zul je in totaal zo'n 6 uur op het meer spenderen.

Ochtend: vertrek naar de pier, bezoek de Guilin rotsen en een grot.

Middag: Lunch & zwemmen/kayakken + jungle trek* als afsluiter.

* Bij de jungle trek zouden we een waterval bezoeken. In het regenseizoen komt er meer water uit de waterval, toen ik er tijdens het droogseizoen was voelde het als een tijd vullende activiteit.

2 dagen met overnachting

Dag 1. **Ochtend:** vertrek naar de pier en vanuit hier naar de Guilin rotsen.

Middag: lunch & zwemmen/kayakken.

Avond: diner, jungle trek (boot safari) en vrije tijd.

Dag 2. **Ochtend:** ochtend bootsafari, ontbijt en een grot bezoeken.

Middag: lunch en daarna terug naar de pier.

** Bij beide tours hoort overigens nog de entree van het Nationale Park: 220 Baht.

*** Programma is grotendeels gelijk bij veel aanbieders, al geeft de ene er weer een andere naam aan dan de ander.

Verblijf je in Khao Sok zelf?

- Geniet van een heerlijke smoothie bij een lief Thais vrouwtje die ook een wasserette en minimart runt. Op Google Maps vond ik de locatie niet, maar het ligt op de grote straat van Khao Sok vlakbij het Bamboo Gold Restaurant (bij dit restaurant kun je ook meteen terecht voor een goed bordje Thais eten).

Op naar de eilanden!

Om naar Koh Samui te gaan zul je eerst met de bus naar Surat Thani moeten. Vanuit hier gaan er meerdere ferry's per dag die je in ongeveer 1,5 uur naar het eiland brengen. Een bootticket kost je € 6 - € 11.

Vanuit Khao Sok kun je het transport (incl. overstap) prima regelen. Reken met overstap op zo'n 5,5 uur reistijd.



3 uur



1,5 uur

BESTEMMING 7.



WOLTOTRAVEL
INSPIRATION FOR YOUR NEXT TRIP

KOH SAMUI

Qua oppervlakte het 3e grootste Thaise eiland: Koh Samui. Een prachtig eiland in de Golf van Thailand, bekend om zijn witte zandstranden, kristalheldere wateren, palmbomen en levendige sfeer.





2 NACHTEN

KOH SAMUI

In principe kun je het eiland in 2 volle dagen zien, waarbij je eventuele andere dagen kunt opvullen met een activiteit of dagtrip naar Ang Thong.

10x zien en doen!

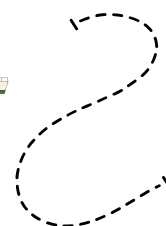
- 1. Scooter huren:** het eiland is groot, dus een scooter is meer dan handig om gemakkelijk het eiland te ontdekken.
- 2. Overlap Stones:** hoe zijn deze reuzenstenen op elkaar gekomen?
- 3. Grandpa & Grandma rocks:** door de ligging in het water kun je bij goede golven genieten van het rustgevende geluid van de golven die botsen met de stenen.
- 4. Fisherman village:** restaurants met uitzicht op zee, een leuk straatje met talloze souvenirwinkels en een walking markt op maandag, woensdag en vrijdagavond.
- 5. Wat Phra Yai:** Een enorme 12 meter hoge zittende Boeddha-beeld dat bovenop een plateau staat en uitkijkt over de zee.
- 6. Watervallen (regenseizoen):** Tan Rua & Hin Lat
- 7. Chaweng Walking Market:** geopend van donderdag tot en met zaterdag vanaf 17:00
- 8. Relaxen op het strand:** Lamai Beach, Lipa Noi Beach, Choeng Mon Beach & Chaweng Beach.
- 9. Dagtrip naar het Ang Thong National Marine Park:** snorkelen, een mooi uitzichtpunt met uitzichten die wat weg hebben van Ha Long Bay.
- 10. Kennismaken met de Thaise cultuur:** volg een kookcursus of neem bijvoorbeeld deel aan een les Muay Thai!

Op naar het volgende eiland: Koh Phangan.

Bij de pier van Koh Samui kun je een ticket kopen voor de ferry naar Koh Phangan. Het kan zijn dat je wat eerder erbij moet zijn als je specifiek voor de Full Moon Party naar Koh Phangan wil gaan. Zo niet? Dan kun je meestal nog op de dag zelf boeken, al geeft een dagje eerder een kaartje kopen je wel wat meer rust!



1 uur




BESTEMMING 8.



WOLTOTRAVEL
INSPIRATION FOR YOUR NEXT TRIP

KOH PHANGAN

Mocht je niet van een feestje houden kun je alsnog een prima tijd hebben op Thailand's feestiland. Naast de alom bekende Full Moon Party kun je naar het Bottle Beach Viewpoint gaan en een verlaten waterpark bezoeken.





2 NACHTEN

KOH PHANGAN

Als je voor de Full Moon Party gaat heb je meer dan 2 nachten nodig, ook is je accommodatie vooruitboeken iets om niet te vergeten!

7x zien en doen!

- 1. Loop 'door het water' naar Koh Ma:** als het eb is zul je een zandbank zien, tijdens vloed zul je door de met water bedekte zandbank moeten lopen.
- 2. Geniet van een adembenemend uitzicht over Bottle Beach:** op de grote stenen kijk je uit over het strand, het ondergelegen bos en de zee. De gemakkelijkste optie is met de scooter navigeren naar het Bottle Beach Viewpoint op Google Maps, je scooter parkeren en een kleine 10-15 minuten lopen. Een gedeelte is vlak, het ander gedeelte is een klein stukje klimmen.
- 3. Bezoek het verlaten waterpark Slip 'N Fly:** een fascinerende plek die ooit een populaire attractie was, maar nu is overgelaten aan de natuur. Officieel is het terrein privé eigendom, maar de toegangspoorten waren 'gewoon' open en er stonden nergens waarschuwingsborden.
- 4. Relaxen op het strand:** Haad Rin Beach (Full Moon Party), Thong Nai Pan Noi Beach, Salad Beach en Mae Haad Beach.
- 5. Pantip Markt:** culinair genieten met een rijkelijk aanbod street food.
- 6. Kennismaken met de Thaise cultuur:** volg een kookcursus of neem bijvoorbeeld deel aan een les Muay Thai!
- 7. Feestje vieren?** Je hoeft niet speciaal voor de alom bekende Full Moon Party te gaan, al is het volgens veel reizigers die ik ontmoet heb wel een uniek feestje. Als je qua planning niet goed uitkomt kun je ook voor genoeg andere feestjes op het eiland terecht.

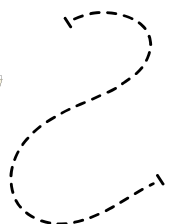
Op naar het volgende eiland: Koh Tao.

Bij de Thongsala Pier kun je een ticket kopen voor de ferry naar Koh Tao. Een ticket kost zo'n 500 Baht (02-2023), wat neerkomt op ongeveer € 16,60.

Binnen een klein uurtje zet je voet aan land op het eiland van de Schildpad: Koh Tao!



1 uur



BESTEMMING 9.



WOLTOTRAVEL
INSPIRATION FOR YOUR NEXT TRIP

KOH TAO

Koh Tao, ook wel vertaald als Schildpad eiland, is een paradijs voor duikers en snorkelaars. Het eiland staat naast een prachtige onderwaterwereld bekend om witte zandstranden en kristalheldere wateren. Heerlijk om ook even te relaxen!





5 NACHTEN

KOH TAO

5 nachten op het kleinste eiland van deze reisroute? Als je wil gaan duiken is dit het minimale wat je nodig zal hebben!

Zien en doen!

- Het **Mango Viewpoint** biedt een spectaculair panoramisch uitzicht over de westkust van het eiland.
- Relax op het strand van Sairee Beach of bezoek afgelegen baaien zoals Shark Bay en Freedom Beach. Nog meer relaxen? Neem deel aan een les yoga!
- Genoeg gerelaxt? Op kroegentocht met **Koh Tao Pub Crawl!** Je bezoekt onder andere het strand van Sairee Beach voor livemuziek, DJ's en shows met vuur.



Wasana
Restaurant

Eilandhoppen: Koh Nang Yuan!

Een heel klein paradijselijk eiland vlakbij Koh Tao dat bekend staat om de 3 zandstroken die de eilandjes aan elkaar verbinden: Koh Nang Yuan.

- Op het eiland kun je naar het welbekende viewpoint gaan om te genieten van een prachtig uitzicht op het eiland. Makkelijk te belopen, binnen zo'n 10 minuutjes ben je er namelijk al!
- Om op Koh Nang Yuan te komen neem je vanaf Sairee Beach de longtail boot. Ik betaalde 300 Baht voor een retour, waarbij je vooraf de ophaaltijd afspreekt.

Goed om te weten!

- Koh Tao is een bijzonder klein eiland, wat kan betekenen dat de waterdruk op sommige momenten niet altijd zo goed kan zijn als op het vasteland.
- Verder liggen de prijzen ook ietwat hoger, voor mijn favoriete 7-Eleven tosti betaalde ik bijvoorbeeld 20% meer.
- Veel backpackers gaan na de Full Moon Party op Koh Phangan richting Koh Tao om te duiken, dus mocht je gaan duiken is het slim om vooraf een reservering te maken. Kom je niet op het eiland voor verrassingen te staan. Naast duiken kun je er ook prima snorkelen.



3 VOLLEDIGE DAGEN

DUIKCURSUS

Een populaire activiteit voor iedereen die wil genieten van de prachtige onderwaterwereld van de Golf van Thailand.


Behaal je duikcertificaat!

Koh Tao staat bekend als een van de beste duikbestemmingen ter wereld, met zijn kristalheldere wateren, kleurrijke koraalriffen en een overvloed aan tropische vissen. Daarbij is het ook nog een van de goedkoopste, al dan niet dé goedkoopste plek ter wereld om je duikcertificering te halen!

Het programma (Impian Divers)


Dag 0. Voorbereiding

Zorg dat je vooraf de duiktheorie al een keer hebt doorgenomen. Helpt enorm bij de uitleg die je op dag 1 gaat krijgen. Ik kreeg zelf de theorie vooraf per mail toegestuurd.

 1-2 uur voorbereiding

Dag 1. Theorie & oefeningen


Uitleg over de basisprincipes, fysica, de uitrusting, veiligheidsrichtlijnen en oefeningen. In de middag voor het eerst het water in om de oefeningen te doen.

 Start: 08:45
Eindtijd: 17:30

Dag 2. Twee duiken

Op de tweede dag van de cursus ga je het open water in voor de eerste twee échte duiken. Voordat je mag gaan duiken eerst nog een laatste deel van de theorie.


Onder begeleiding van je duikinstructeur zul je tot twee keer toe de onderwaterwereld van Koh Tao gaan verkennen en oefenen met de vaardigheden die je hebt geleerd tijdens de theorie en het ondiepe gedeelte.

 Start: 11:45
Eindtijd: 18:30

Dag 3. Nog meer duiken!

Op de derde dag van de cursus begin je vroeg (06:45) en maak je nog twee open water duiken, waarbij het vooral gaat om lekker genieten van de onderwaterwereld.

Na het voltooien van de vereiste duiken en het tonen van de benodigde vaardigheden, ontvang je de duikcertificering. In mijn geval het IDD Open Water Diver-certificaat, dat je in staat stelt om wereldwijd te duiken tot een maximale diepte van 20 meter.

 Start: 06:45
Eindtijd: 11:30 - 12:00

Tip!

Zelf koos ik voor de Nederlandse duikschool: Impian Divers. Toch net een stukje vertrouwder om het in je eigen taal te leren, maar dat is voor iedereen natuurlijk weer anders. Wees trouwens op tijd met je aanvraag, dan weet je meteen dat je niet hoeft te wachten.

THAISE KEUKEN

Als je op zoek bent naar een culinaire reis als geen ander, moet Thailand bovenaan je lijstje staan. Van de vurige hitte van Tom Yum soep tot de aromatische kruiden van groene curry, elke hap is een genot.





CULINAIR

GENIETEN

Een aantal gerechten die je wat mij betreft niet mag missen tijdens je reis door Thailand!



- Het moet wel de nummer één op deze lijst zijn: **Pad Thai**, een Thaise klassieker! Dunne rijstnoedels worden geroerbakt met ei en garnalen, tofu of kip. Liever dikkere noedels? Kies dan de Pad See Ew variant.
- **Papaja salade**: groene papaja gemengd met kerstomaatjes, groene bonen en geroosterde pinda's: knapperig, sappig en pittig!

WEES NIET TE ENTHOUSIAST BIJ HET COMMUNICEREN VAN JE GEWENSTE PITTIGHEID. IK KOOS VOOR MEDIUM-SPICY EN VOND HET SOMS PERSOONLIJK EEN BEETJE TE VEEL.

Curry's

- **Khao Soi**: Romige curry met veel kruiden, geserveerd met gefrituurde noedels.
- Groene / rode curry
- Mung Bean curry

En meer!

- **Mango Sticky Rice**: klassiek dessert met kleefrijst, kokoscrème en mango.
- **Tom Yam Soep**: een pittige en zure soep die bekend staat om zijn verfrissende smaak en aromatische geuren.
- **Pad Kra Pao**: vlees geroerbakt met Thaise basilicum, knoflook, chili en oestersaus.

Exotisch fruit!

- **Mangosteen**: donkerpaarse buitenkant en een witte, sappige binnenkant met een zoete en frisse smaak
- **Dragon Fruit**: een wit of magenta vruchtvlees met kleine zwarte pitjes met een smaak die lijkt op een kiwi/peer combo.
- **Rambutan**: doorschijnend en sappig vruchtvlees met een delicate, zoete smaak
- **Slangenfruit**: klein, geelachtig vruchtvlees die zoet en pittig van smaak zijn.



HOSTELS

Een goed hostel zorgt voor een groot deel van de ervaring tijdens je bezoek aan een plek. Om je te helpen met de zoektocht naar het perfecte hostel heb ik daarom deze mini gids met daarin mijn hostelervaringen samengesteld!





TIPS

HOSTELS

De alles in één oplossing voor iedere backpacker: hostels. Enkele tips om het wat gemakkelijker te maken.




Bedbugs

Niet altijd even fijn, maar check je bed op bedbugs en leg ook niet je spullen op bed voor je dit gedaan hebt. Kijk ook onder je matrashoes, vooral in de randjes aan de zijkant van je matras zitten ze vaak.



Hostelkeuze

Online vind je talloze leuke hostels, zoek bijvoorbeeld in de Backpackers in Azië Facebookgroep of meld je aan voor de Engelstalige backpackersgroepen van de landen die je wil bezoeken. Google op stad + hostel en je vindt ook meer dan genoeg tips voor leuke plekken om te slapen.



Plannen

Die leuke hostels zijn populair en zitten snel vol. Als je niet van plannen houdt is het lastiger om deze hostels te boeken, want in Thailand zijn zulke hostels al 2 weken vooruit volgeboekt.

Geen ramp, er zijn nog voldoende andere (net zo goede) hostels. Hier kom je reizigers tegen die ook in dat éne hostel wilden verblijven, maar ook te laat waren met boeken.



Niet bij elk Hostel zijn de bedden even comfortabel. Check daarom vooraf de reviews op Booking.com of Hostelworld en lees wat anderen van de bedden vinden.

Zelf had ik dat eigenlijk wat beter moeten doen bij dit hostel in Koh Samui, want hier heb ik niet heel top geslapen door het dunne matras op een houten plank.



TIPS

HOSTELS

De alles in één oplossing voor iedere backpacker: hostels. Enkele tips om het wat gemakkelijker te maken.

Behulpzaam en heel vriendelijk

Alle hostelmedewerkers zijn altijd super aardig en behulpzaam, dus vraag om hulp waar nodig. Ze weten genoeg leuke plekken om te eten en activiteiten om te doen als je het zelf even niet weet. De meeste hostels kunnen ook alles voor je boeken en reserveren als je dat wil.




Wasserij

De meeste hostels hebben hun eigen wasserij service. Meestal krijg je binnen 24 uur je kleding weer heerlijk fris en netjes opgevouwen terug. Mocht je hostel deze niet aanbieden vind je langs de weg talloze wasserijen die volgens eenzelfde principe werken.



Late aankomst

Als je een bus/trein hebt die laat op de avond of 's nachts aankomt, check vooraf of je een hostel hebt met 24 uren receptie. Dit staat aangegeven bij het boeken. Sommige hostels gaan 's nachts dicht, dus is het goed om vooraf je verwachte aankomsttijd te communiceren.



Geboekt vanuit het Khao Sok Jungle hostel: deze eendaagse tour over het Cheow Lan meer in het Khao Sok National Park.



TIPS

HOSTELS

Wat vond ik er zelf van? Een overzicht van de Hostels waarin ik verbleven heb.

Bangkok: Here Hostel

- Top hostel met een heerlijke sfeer en een fijne, centrale locatie. Ideaal om nieuwe reizigers te ontmoeten!
- Je zult hier ook meteen veel landgenoten tegenkomen, aangezien dit hostel inmiddels al bij veel Nederlanders bekend is.

Chiang Mai: Stay Thapae Hostel

- Fijne locatie vlakbij het oude stadscentrum.
- Kleinschalig hostel met vriendelijk personeel
- Fijne bedden met gordijn
- Weinig ruimte om andere reizigers te ontmoeten

Krabi: Chanchalay Hip Hostel

- Niet echt een hostel, aangezien er alleen privékamers zijn
- Daarom ook niet echt ingerecht om andere reizigers te ontmoeten
- Daarentegen wel een heel net, modern 'hostel' met fijne kamers

Pai: JJ&J Garden

- Redelijk kleinschalig hostel met een vriendelijke eigenaresse
- Bedden heb geen gordijntjes
- Genoeg ruimte om andere reizigers te ontmoeten, bijvoorbeeld bij het zwembad
- Privékamers aanwezig

Koh Samui: Samui Sunset Hostel

- Kleinschalig hostel, waar ik desondanks geen moeite had om andere reizigers te ontmoeten.
- Bedden helaas aan de harde kant, 2 slechte nachten gehad. Wel een lekker ontbijt!
- Locatie vlakbij de pier, wel verweg van het drukker gedeelte van het eiland.

Koh Tao (1): Deishaview Jungle

- Te grote kamer: 16 bedden, elk zonder gordijntje.
- Locatie bovenaan een heuvel, dus een scooter is gewenst.
- Mooi uitzicht, grote ruimte met pooltafel en bar om te kunnen socializen.

Koh Tao (2): The Dearly Koh Tao

- Ideaal gelegen vlakbij diverse duikscholen op het eiland.
- Heerlijk ontbijtbuffet!
- Genoeg ruimte om andere reizigers te ontmoeten.
- Comfortabele bedden.

Hotels: Khao Lak & Koh Phangan

- **Khao Lak:** Hotel Srichada
Prima hotel vlakbij het strand met een grote, luxe kamer. Ontbijt was ook erg goed!
- **Koh Phangan:** Tunouy Garden Bungalows
Bungalow (overkant van het hotel) was geen aanrader, veel mieren en een oude badkamer.



5 veelgestelde vragen

Antwoord op 5 veelgestelde vragen voor je reis naar Thailand!



1



BESTE REISTIJD THAILAND?

DROGE SEIZOEN: NOVEMBER-FEBRUARI

HET DROGE SEIZOEN LOOPT OVER HET ALGEMEEN VAN NOVEMBER TOT EN MET FEBRUARI EN WORDT BESCHOUWD ALS DE BESTE TIJD OM THAILAND TE BEZOEKEN. HET WEER IS AANGENAAM MET WEINIG NEERSLAG EN GEMATIGDE TEMPERATUREN.

REGENSEIZOEN: MEI-OKTOBER

HET REGENSEIZOEN LOOPT OVER HET ALGEMEEN VAN MEI TOT EN MET OKTOBER EN KAN VARIËREN AFHANKELIJK VAN DE REGIO. TIJDENS HET REGENSEIZOEN KUNNEN SOMMIGE DELEN VAN THAILAND TE MAKEN KRIJGEN MET HEVIGE REGENVAL EN HOGERE LUCHTVOCHTIGHEID.

HOEWEL HET REGENSEIZOEN ALS LAAGSEIZOEN WORDT BESCHOUWD, KAN HET NOG STEEDS EEN MEER DAN GOEDE TIJD ZIJN OM TE REIZEN, ER ZIJN MINDER TOERISTEN EN DE NATUUR STAAT IN BLOEI. DAARBIJ ZIJN HET VAAK TROPISCHE BUIEN DIE NA EEN UURTJE ALWEER VOORBIJ KUNNEN ZIJN.

LET OP MET BURNING SEASON!

HET "BURNING SEASON" IN NOORD-THAILAND VINDT MEESTAL PLAATS TUSSEN FEBRUARI EN APRIL. HET IS EEN PERIODE WAARIN ER EXTRA VEEL LUCHTVERVUILING EN SMOG IN DE LUCHT IS ALS GEVOLG VAN HET VERBRANDEN VAN GEWASSEN EN VEGETATIE DOOR LOKALE BOEREN ALS ONDERDEEL VAN DE LANDBOUWPRAKTIJKEN.

DIT HEEFT INVLOED OP ZOWEL DE LUCHTKWALITEIT ALS HET UITZICHT, WAT HET REIZEN MINDER AANGENAAM MAAKT.

2



IS REIZEN DOOR THAILAND VEILIG?

JA, REIZEN DOOR THAILAND IS VEILIG!

HET ANTWOORD OP DEZE VRAAG IS GEBASEERD OP MIJN EIGEN ERVARINGEN TIJDENS MIJN 4-WEEKSE REIS DOOR THAILAND. IK HEB ME GEEN ENKEL MOMENT ONVEILIG GEVOELD IN HET LAND VAN DE GLIMLACH. ENKELE ZAKEN WAAR JE EVENGOED REKENING MEE 'MOET' HOUDEN OM HET JEZELF ZO VEILIG MOGELIJK TE MAKEN:

GOED OM TE WETEN

1

HOE VEILIG HET OOK IS, JE PASPOORT NOOIT MEENEMEN ALS JE ERGENS NAARTOE GAAT. DE KANS DAT HET IN EEN HO(S)TEL GESTOLEN ZAL WORDEN OF DAT JE HET KWIJTRAAKT IS VEEL KLEINER.

2

PROBEER NIET TE VEEL OP TE VALLEN MET EEN HORLOGE, EXCESSIEVE SIERADEN EN (DURE) MERKKLEDING.

3

AANGEZIEN HET VOOR EEN GROOT DEEL VAN DE LOKALE BEVOLKING LASTIG TE BETALEN IS TOON JE OOK MEER RESPECT NAAR HEN TOE.

4

BOVENDIEN IS HET VERSTANDIG OM NIET MET TE GROTE SOMMEN CONTANT GELD OP ZAK TE LOPEN, WAARBIJ JE OOK EEN DEEL VAN JE CONTANT GELD KUNT SPREIDEN

5

IK HEB VERHALEN GEHOORD VAN PHONE SNATCHING, LET DUS VOORAL OP MET JE TELEFOON IN JE HANDEN HOUDEN IN EEN TUKTUK. WEES OOK WAT ALERTER OP DRUKKE STRATEN, ZOALS KHAOSAN ROAD IN BANGKOK.

3



WAT ZIJN DE GROOTSTE CULTUURVERSCHILLEN?

ALS REIZIGER NAAR THAILAND IS HET BELANGRIJK OM REKENING TE HOUDEN MET DE LOKALE CULTUUR EN GEWOONTEN. HIER ZIJN VIJF CULTURELE GEWOONTEN IN THAILAND OM IN GEDACHTEN TE HOUDEN:

RESPECT VOOR DE KONINKLIJKE FAMILIE

1

HET IS BELANGRIJK OM GEEN KRITIEK TE UITEN OP DE THAISE KONINKLIJKE FAMILIE, AANGEZIEN DIT ALS BELEDIGEND EN ZELFS STRAFBAAR KAN WORDEN BESCHOUWD.

BEGROETEN MET DE WAI

2

DE WAI, EEN TRADITIONELE THAISE BEGROETING MET GEVOUWEN HANDEN EN EEN LICHTE BUIGING, WORDT GEBRUIKT OM RESPECT TE TONEN AAN OUDEREN, MONNIKEN, LERAREN EN IN FORMELE SITUATIES.

GEPASTE KLEDING IN RELIGIEUZE PLAATSEN

3

BEDEK JE SCHOUDERS EN KNIEËN BIJ HET BETREDEN VAN RELIGIEUZE PLAATSEN ZOALS TEMPELS, EN VERWIJDER JE SCHOENEN ALS TEKEN VAN RESPECT.

TOON RESPECT EN WAARDERING VOOR

4

DE LOKALE CULTUUR, TRADITIES, RELIGIE EN GEWOONTEN, EN PAS JE AAN AAN DE LOKALE MANIEREN VAN DOEN, ZELFS ALS ZE ANDERS ZIJN DAN WAT JE GEWEND BENT.

GEBRUIK VAN DE RECHTERHAND

5

IN THAILAND WORDT DE RECHTERHAND BESCHOUWD ALS SCHOON EN BELEEFD, DUS GEBRUIK DEZE HAND OM DINGEN AAN TE NEMEN, TE BEGROETEN EN TE ETEN.

4



IK HEB 3 WEKEN, WAT KAN IK DAN HET BESTE DOEN?

WIL JE HEEL GRAAG DUIKEN?

DAN HEB JE MINIMAAL 5 NACHTEN NODIG OP KOH TAO EN IS HET VERSTANDIG OM HET NOORDEN VAN THAILAND IN ZIJN GEHEEL OVER TE SLAAN. ZO KUN JE VANUIT BANGKOK METEEN DOOR RICHTING HET ZUIDEN, WAARBIJ JE ALSNOG 6-7 BESTEMMINGEN KUNT BEZOEKEN IN 3 WEKEN TIJD.

SNORKELEN OF EEN FUNDIVE OOK PRIMA?

MISSCHIEN HEB JE AL JE DUIKBREVET, EN ZIJN EEN OF TWEE DAGJES DUIKEN VOOR DE FUN VOLDOENDE OM HET ONDERWATERLEVEN VAN THAILAND TE ONTDEKKEN.

GEEN BEHOEFTE OM TE DUIKEN? OP KOH TAO KUN JE OOK SNORKELEN. 5 NACHTEN ZIJN IN IEDER GEVAL AAN DE RUIME KANT, DUS KUN JE DEZE INKORTEN TOT BIJVOORBEELD 3. OOK PAI ZUL JE DAN OVER MOETEN SLAAN.

VOOR HET GEMAK EEN OVERZICHT

- BANGKOK (3 NACHTEN)
 - CHIANG MAI (4 NACHTEN)
 - REISDAG NOORD-ZUID (1 NACHT)
 - KHAO LAK (4 NACHTEN)
 - KRABI (3 NACHTEN)
 - KOH PHANGAN (3 NACHTEN)
 - KOH TAO (3 NACHTEN)
- TOTAAL: 21 DAGEN**

5



HOE ZIET MIJN PAKLIJST VOOR THAILAND ERUIT?

ALLES WAT JE NODIG HEBT IN EEN OVERZICHT!

OM JE TE HELPEN BIJ DE VOORBEREIDING VAN JE REIS HEB IK IN EEN BLOG MIJN VOLLEDIGE PAKLIJST TOEGEVOEGD; INCLUSIEF MIJN EIGEN ERVARINGEN MET DEZE LIJST EN WAT IK NOG ZOU TOEVOEGEN / WEGLATEN. EENVOUDIG DIGITAAL TE DOWNLOADEN!

BEKIJK 'M HIER!

Paklijst Backpacken Zuidoost-Azië (Woltotravel.com)

Dit is de paklijst van . . Kevin
 Voor mijn reis naar Thailand

Hey Kevin! Wat leuk dat je op reis gaat naar Thailand! Hopelijk ga je genieten van een prachtige reis in Thailand! Veel succes met de voorbereiding. Mocht je nog inspiratie zoeken voor je bestemming, neem gerust een kijkje op www.woltotravel.com!

Basisspullen	Aantal
<input type="checkbox"/> Paspoort (incl. kopie)	
<input type="checkbox"/> (Prepaid) Creditcard	
<input type="checkbox"/> Bankpas	
<input type="checkbox"/> (Internationaal) Rijbewijs	
<input type="checkbox"/> Medisch paspoort	
<input type="checkbox"/> Visum (incl. pasfoto's voor evt. visa on arrival)	
<input type="checkbox"/> Oordoppen voor het slapen	
<input type="checkbox"/> Nekkussen	
<input type="checkbox"/> Reis portemonnee / moneybelt	
<input type="checkbox"/> Slaapmasker	
<input type="checkbox"/> Random / E-Reader (internetbankieren)	
<input type="checkbox"/> Waterfles	
<input type="checkbox"/> Zonnebril	
<input type="checkbox"/> Pet / Hoed	
<input type="checkbox"/> Reisverzekeringpapieren	
<input type="checkbox"/> Bewijs zorgverzekering	

Kleding	Aantal
<input type="checkbox"/> T-shirts (3-5)	
<input type="checkbox"/> Sport- / comfortabele korte chino broek (3)	
<input type="checkbox"/> Ondergoed (8)	
<input type="checkbox"/> Sokken (8)	
<input type="checkbox"/> Lang paar sokken voor trailschoenen (1)	
<input type="checkbox"/> Zwembroek (1)	
<input type="checkbox"/> Korte spijkerbroek (1)	
<input type="checkbox"/> Chino (dunne lange broek) (1)	
<input type="checkbox"/> Dikke trui (1)	
<input type="checkbox"/> Dunne zomerjas of vestje (1)	
<input type="checkbox"/> Microvezel handdoek S / M / L	
<input type="checkbox"/> Dunne, opvouwbare regenjas (1)	
<input type="checkbox"/> Regenbroek (1)	
<input type="checkbox"/> Regenponcho (1)	
<input type="checkbox"/> Thermobroek (1)	
<input type="checkbox"/> Thermoshirt (1)	



BACKPACKEN? SCOOR DAN BIJVOORBEELD OP DE CHATUCHAK WEEKEND MARKT IN BANGKOK EEN EMBLEEM VAN DE THAISE VLAG DIE JE OP JE BACKPACK KUNT BORDUREN.



BEDANKT VOOR HET LEZEN!

VEEL PLEZIER!

MAAK ER EEN PRACHTIGE REIS VAN!

- KEVIN



WWW.WOLTOTRAVEL.COM

